

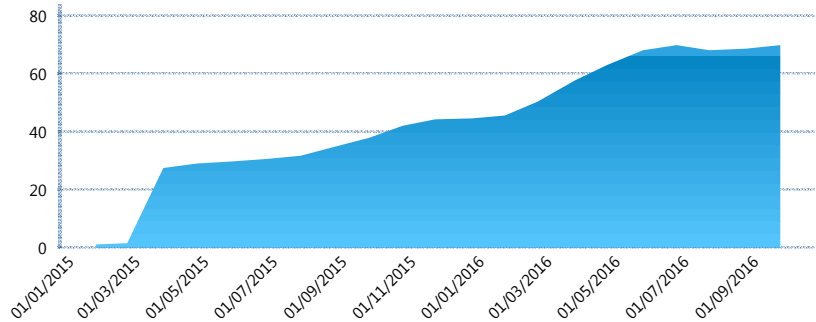
I. INFORMACIÓN FINANCIERA

I) Detalles del Fondo

Detalles del Fondo	
Razón Social	Siefore SURA AV 1, S.A. de C.V.
Inicio de Operaciones	05/01/2015
Tipo de Fondo	Aportación voluntaria
Clave Bolsa	SURAAV1
Activos Administrados *	70
ISIN	MX54SU1H0000
Comisión Anual	1.4%
Administrador	Afore SURA, S.A. de C.V.
Director General	Lic. Enrique Ernesto Solórzano Palacio
Presidente del Consejo	Luis Fernando Ojalvo Prieto

Activos Administrados *


\$70



*Cifras en millones de pesos

Contiene el efecto de fusiones, cortes transversales y transferencias por edad. Para mayor información consultar: <http://www.consar.gob.mx/gobmx/Aplicativo/Factsheets/EC/ECSAR.pdf>

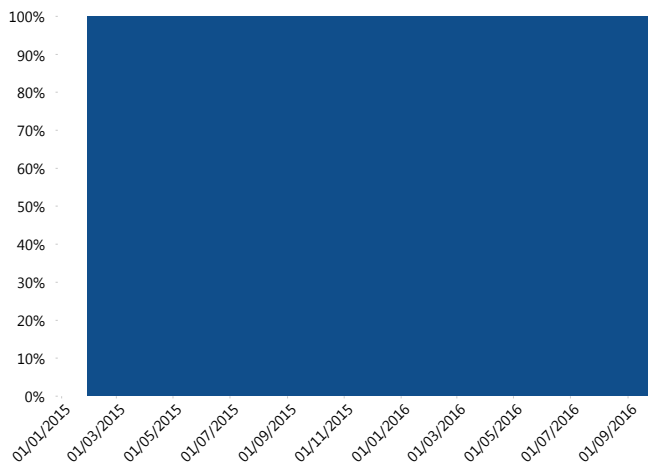
II) Inversiones



Deuda Gubernamental 100.00%

Tipo de Instrumento		SURA (SIAV1)	Sistema Adicional...
Renta Variable Nacional	Renta Variable Nacional	0.00%	3.68%
	Total	0.00%	3.68%
Renta Variable Internacional	Renta Variable Internacional	0.00%	7.51%
	Total	0.00%	7.51%
Mercancías	Mercancías	0.00%	0.02%
	Total	0.00%	0.02%
FIBRAS	FIBRAS	0.00%	1.22%
	Total	0.00%	1.22%
Estructurado	Estructurados	0.00%	0.04%
	Total	0.00%	0.04%
Deuda Nacional	Alimentos	0.00%	0.27%
	Automotriz	0.00%	0.11%
	Banca de Desarrollo	0.00%	1.97%
	Bancario	0.00%	1.37%
	Bebidas	0.00%	0.03%
	Cemento	0.00%	0.01%
	Centros Comerciales	0.00%	0.00%
	Consumo	0.00%	0.25%
	Empresas Productivas del Estado	0.00%	3.40%
	Estados	0.00%	1.85%
	Europesos	0.00%	0.78%
	Grupos Industriales	0.00%	0.07%
	Infraestructura	0.00%	1.73%
	Otros	0.00%	0.55%
	Papel	0.00%	0.01%
	Serv. Financieros	0.00%	0.04%
	Telecom	0.00%	0.34%
Transporte	0.00%	0.01%	
Vivienda	0.00%	2.20%	
Total	0.00%	15.00%	
Deuda Internacional	Deuda Internacional	0.00%	0.01%
	Total	0.00%	0.01%
Deuda Gubernamental	BONDES	26.44%	17.68%
	BONOS	33.83%	19.43%
	BPA182	0.00%	0.53%
	BPAS	0.00%	1.13%
	BPAT	0.00%	1.21%
	CBIC	0.00%	0.13%
	CETES	2.80%	10.69%
	REPORTO	6.98%	3.55%
	UDIBONO	29.95%	18.04%
	UMS	0.00%	0.13%
Total	100.00%	72.53%	
Total	100.00%	100.00%	

Evolución de Inversiones



Deuda Gubernamental

**Considera las inversiones de todo el grupo de SIEFORES Adicionales
Cifras al cierre de septiembre de 2016

III) Desempeño

Rendimiento Bolsa

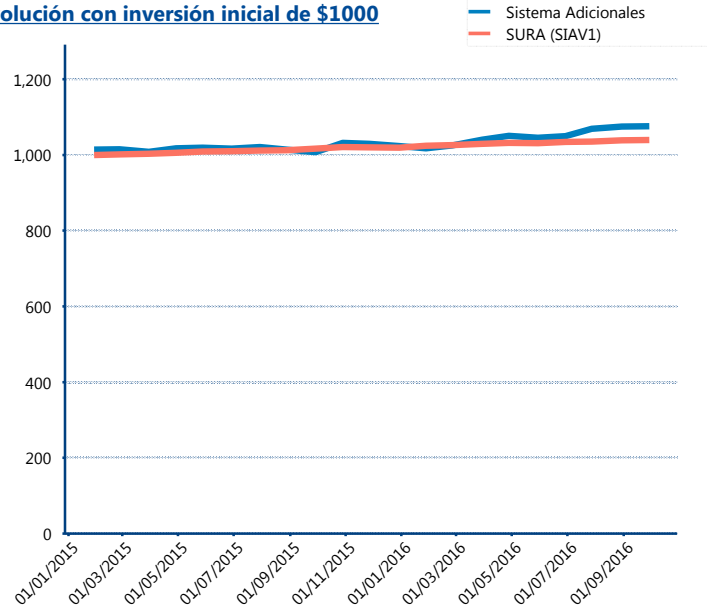
Tipo	SURA (SIAV1)	Sistema Adicionales
1 año	2.12%	6.45%
2 años	-	4.64%
3 años	-	4.97%
5 años	-	5.39%

Indicador de Rendimiento Neto

N/A

Promedio Simple	%
Promedio Ponderado	0.00 %

Evolución con inversión inicial de \$1000



Construido con el precio de la Siefore registrado en la Bolsa Mexicana de Valores

IV) Medidas de sensibilidad y riesgos

Evolución del Plazo Promedio Ponderado

